



# Der Regenbogenwald

Die Geschichte enthält Platzhalter, in welche die Kinder die passenden Bilder einfügen können.

In einem kleinen Dorf lebte ein neugieriges Mädchen namens




. Eines Tages entdeckte sie im




eine geheimnisvolle Höhle. Mutig betrat sie die Höhle und fand eine magische Tür. Als sie diese öffnete, landete sie in einem bunten Land voll sprechender Tiere.

Dort traf sie auf einen quirligen




. Er hiess Didi und führte sie zu einem zauberhaften Regenbogenwald. Gemeinsam erlebten sie Abenteuer, lachten mit den singenden

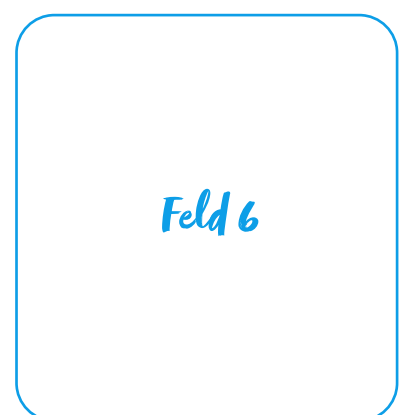


und tanzten mit den Vögeln.

Doch plötzlich tauchte eine



Wolke auf, die den Regenbogenwald verdunkelte. Sie beschlossen, der Wolke zu helfen. Sie fanden heraus, dass sie nur ein wenig



brauchte. Mit einem fröhlichen Lied und einer herzlichen Umarmung verwandelte sich die Wolke in einen strahlenden Sonnenstrahl.

Dankbar verabschiedete sich das Mädchen von ihren neuen Freunden und kehrte durch die magische Tür zurück.

# Der Regenbogenwald

Die Kinder schneiden die gewünschten Bilder aus und legen sie als Wert in die jeweiligen Felder bzw. Platzhalter.




## Feld 1



## Feld 2




## Feld 3




# Der Regenbogenwald

Die Kinder schneiden die gewünschten Bilder aus und legen sie als Wert in die jeweiligen Felder bzw. Platzhalter.


## Feld 4



(traurig)




(wütend)




(böse)

## Feld 6



(Liebe)



(Freundschaft)



(Glück)